

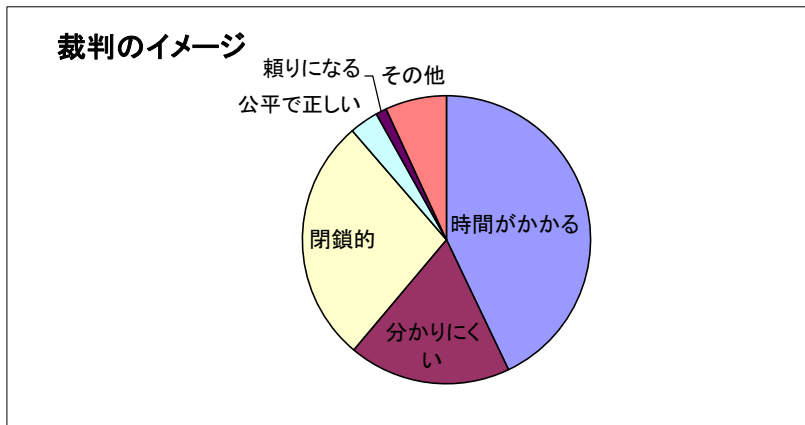
裁判員についてのアンケート(2005. 10. 27実施)

2005年度:平野哲郎

質問1 あなたは日本の裁判にどのようなイメージを持っていますか。以下の中から二つ選んで○をしてください。

	数	%
時間がかかる	106	43
分かりにくい	45	18
閉鎖的	68	28
公平で正しい	8	3
頼りになる	3	1
その他	17	7
合計	247	100

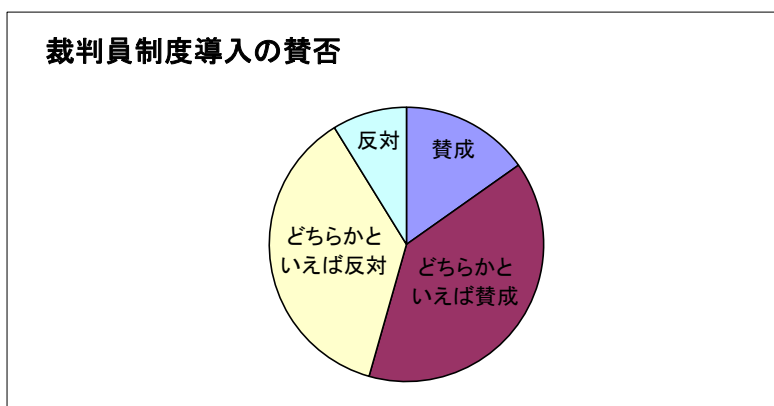
* 無回答 7



質問2 あなたは裁判員制度の導入に賛成ですか、反対ですか？

	数	%
賛成	19	15
どちらかといえば賛成	49	39
どちらかといえば反対	46	37
反対	11	9
合計	125	100

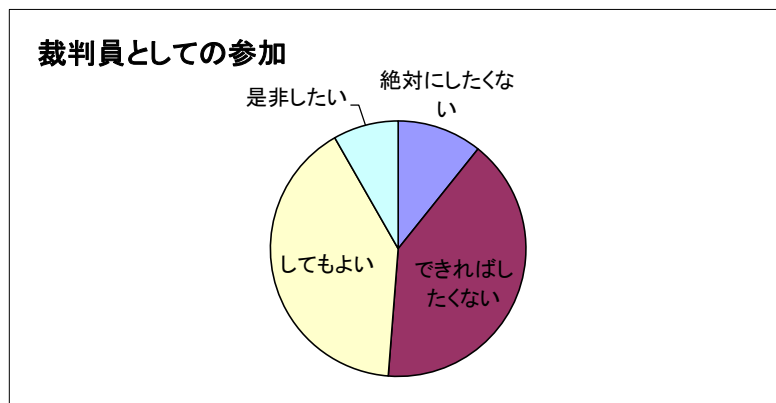
* 無回答 2



質問3 あなたは裁判員として裁判に参加したいですか？

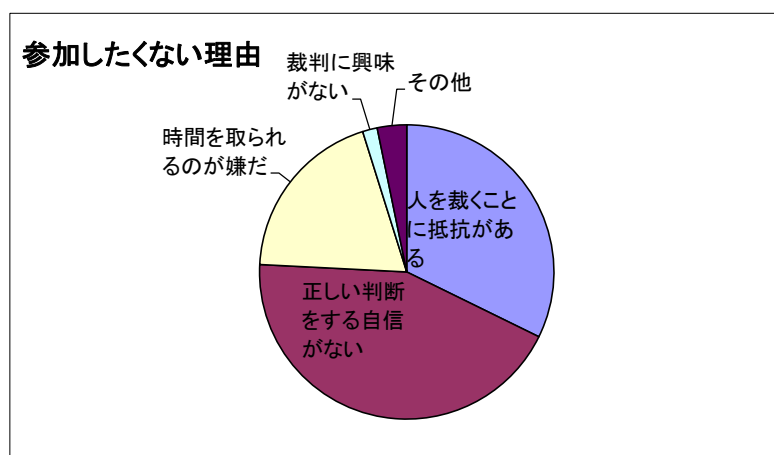
2005年度：平野哲郎

	数	%
絶対にしたくない	13	11
できればしたくない	49	40
してもよい	49	40
是非したい	10	8
合計	121	100



質問4 質問3で「絶対にしたくない」又は「できればしたくない」と答えた理由を次の中から1つ選んで○をしてください。

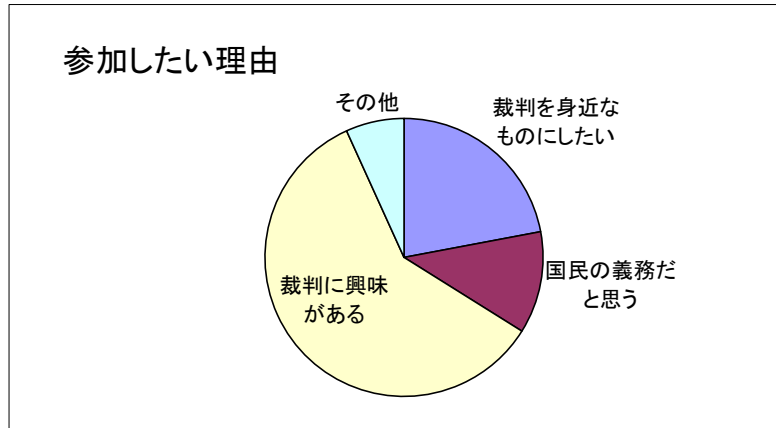
	数	%
人を裁くことに抵抗がある	20	32
正しい判断をする自信がない	27	44
時間を取られるのが嫌だ	12	19
裁判に興味がない	1	2
その他	2	3
合計	62	100



質問5 質問3で「してもよい」又は「是非したい」と答えた理由を次の中から選んで○をつけなさい。

2005年度：平野哲郎

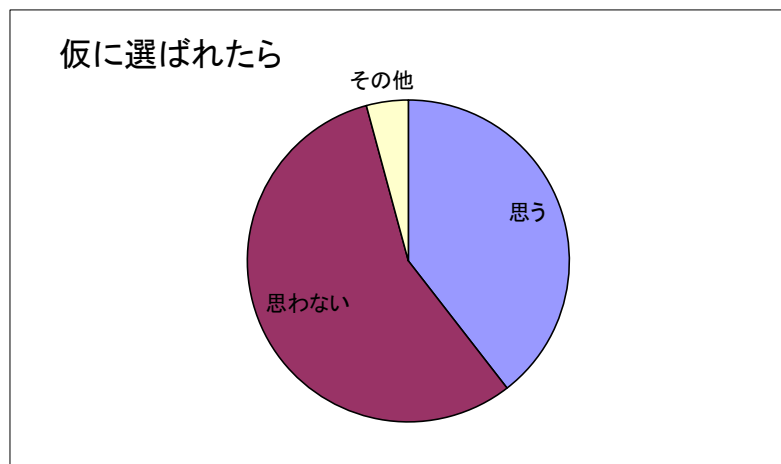
	数	%
裁判を身近なものにしたい	13	22
国民の義務だと思う	7	12
裁判に興味がある	35	59
その他	4	7
合計	59	100



質問6 仮にあなたが裁判員に選ばれたら、責任ある評議を行い、適正に判断できると思いますか？

	数	%
思う	47	39
思わない	67	56
その他	5	4
合計	119	100

*無回答 8

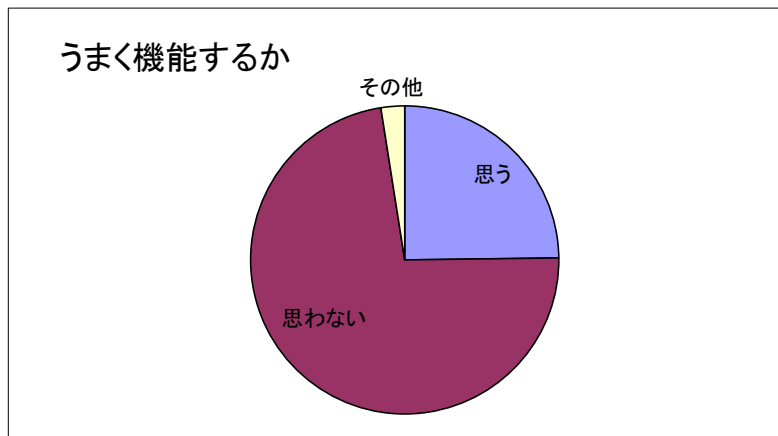


質問7 裁判員制度はうまく機能すると思いますか？

2005年度：平野哲郎

	数	%
思う	30	25
思わない	88	73
その他	3	2
合計	121	100

* 無回答 6



質問8 裁判員制度を実地する上で必要だと思われることは何でしょうか。次の中から2つ選んで○をしてください。

	数	%
裁判員の身の安全を保障する	77	31
個人的事情による辞退を広く認める	40	16
審理を迅速化する	27	11
特別休暇の導入など参加しやすい環境を整備する	89	36
その他	13	5
合計	246	100

* 無回答 8

